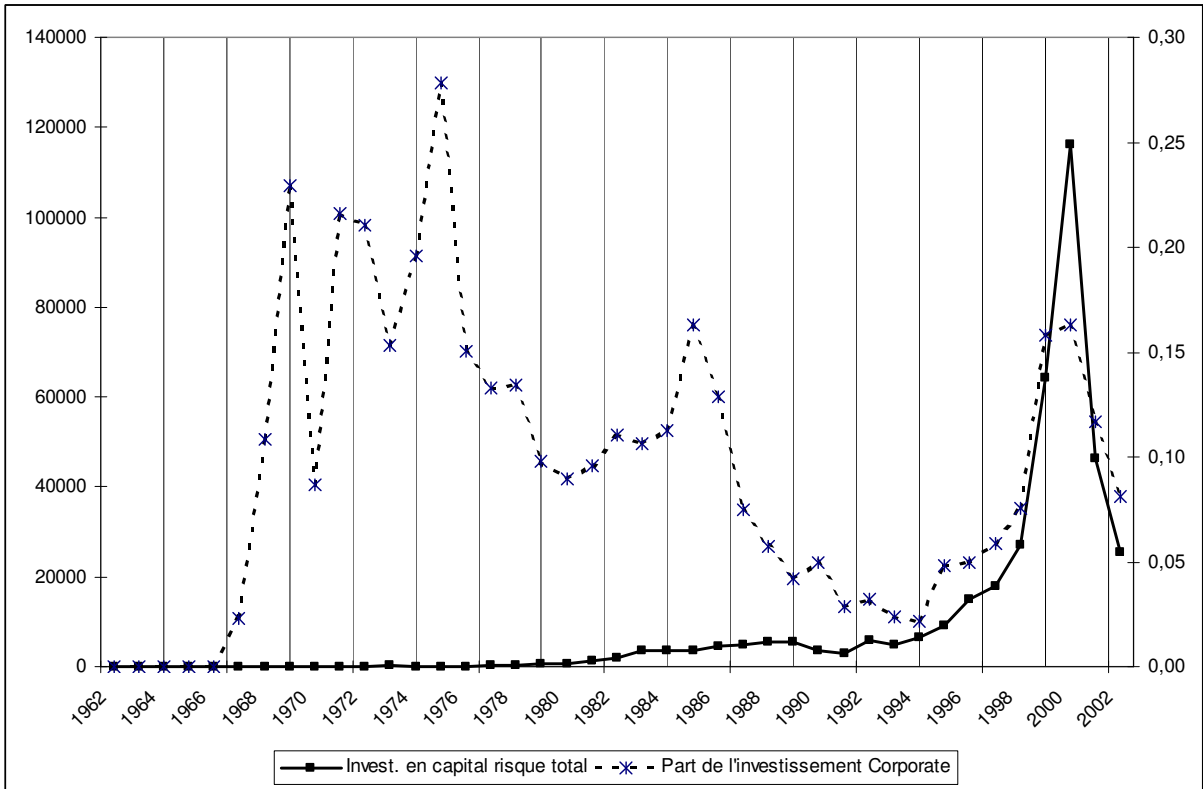
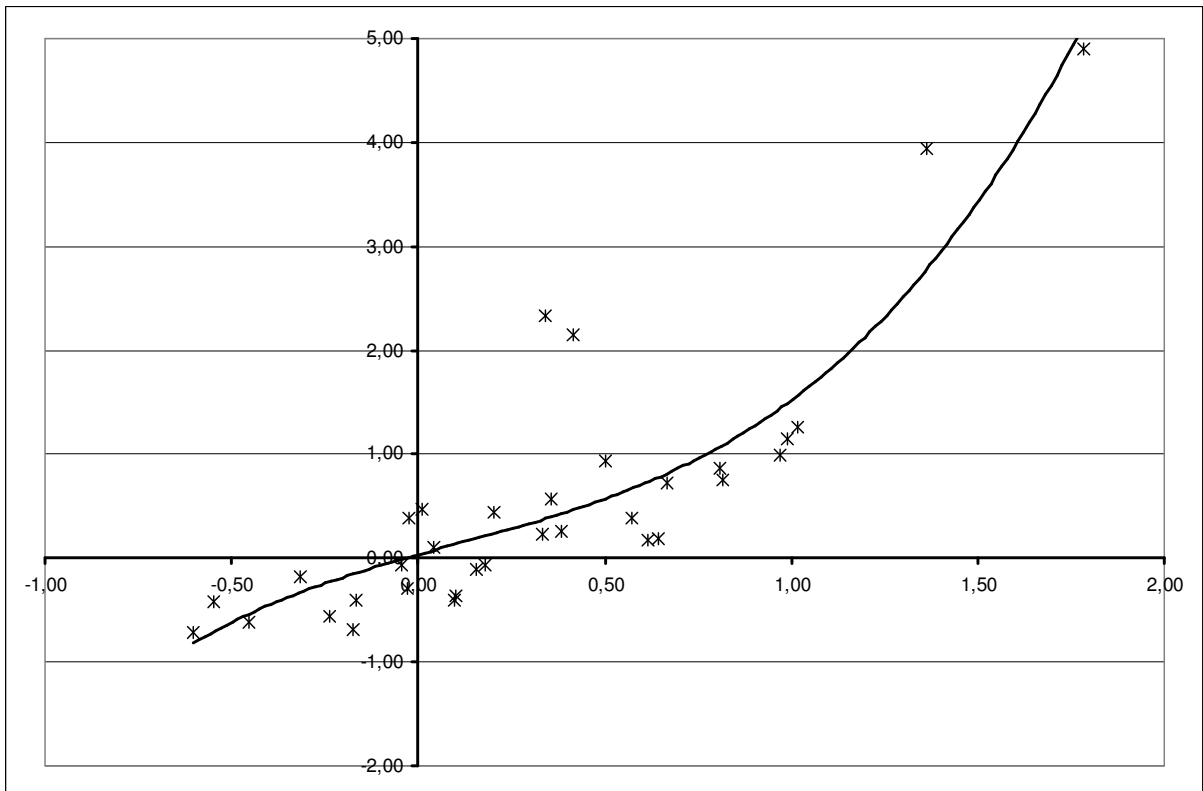
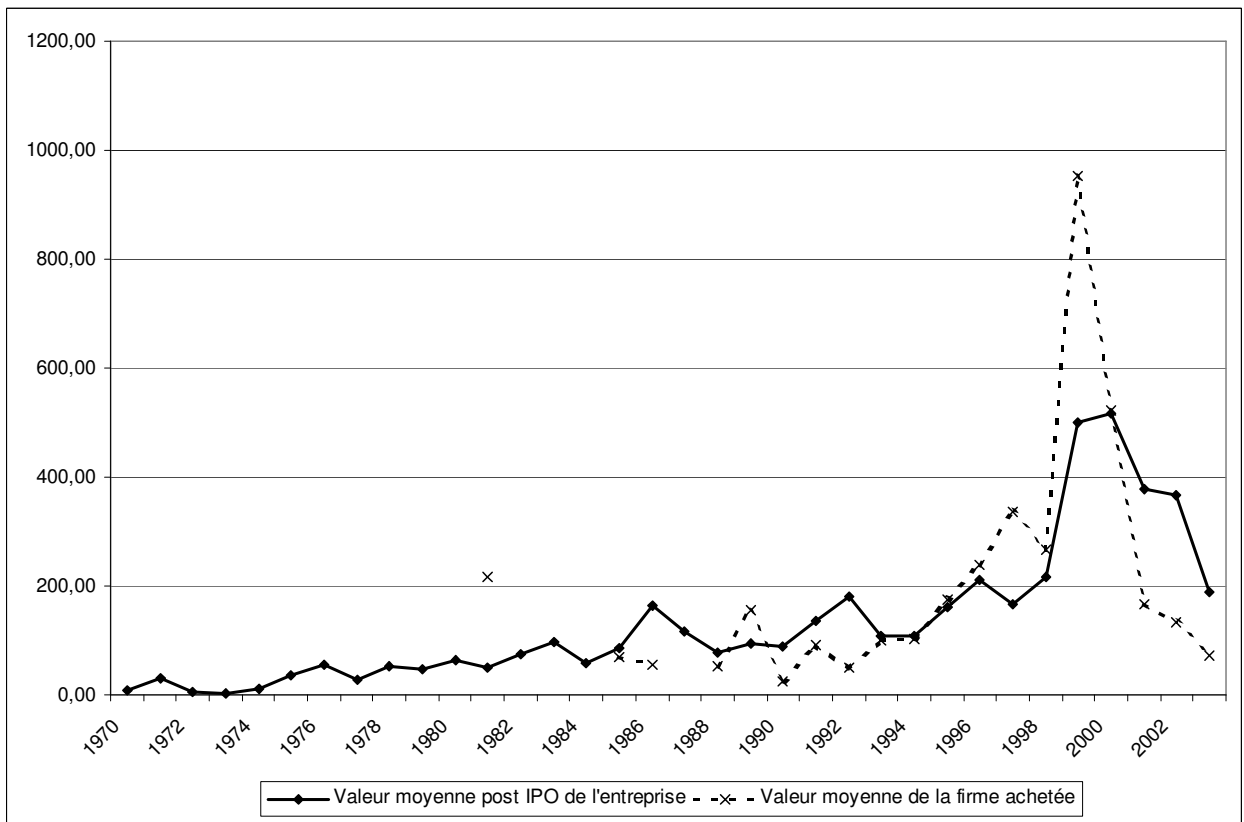
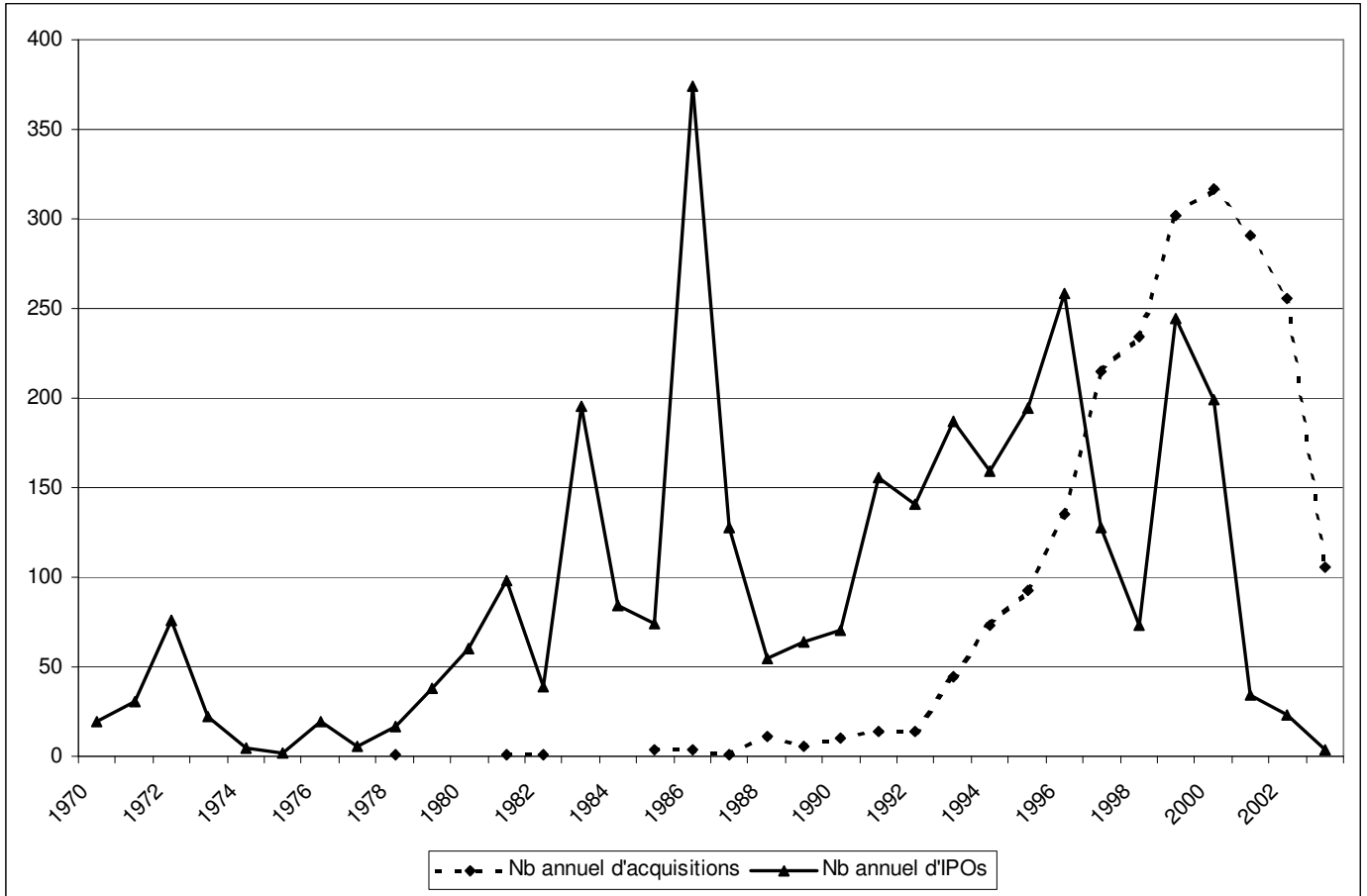


**Investissement total en capital-risque annuel (millions de dollars)
et part de l'investissement Corporate en capital-risque**



**Taux de croissance de l'investissement total en capital-risque (abscisse)
versus Taux de croissance de l'investissement "corporate" en capital-risque**





Unité : millions de dollars

**Principaux groupes acquéreurs de *Venture Backed Companies*
(au moins 4 achats sur toute la période)**

	<i>Nombre d'opérations</i>	<i>Somme Transaction Value des opérations renseignée</i>
Cisco Systems, Inc.	26	17309,58
Microsoft Corporation	14	1924,91
Lucent Technologies, Inc.	11	37471,41
Nortel Networks Corporation	8	12408,45
Broadcom Corp	8	4667,87
3Com Corporation	8	1454,29
Hewlett-Packard Company	8	1368,19
Intel Corporation	6	2773,00
IBM Corporation	6	2082,99
Lycos, Inc.	6	606,17
Netscape Communications Corporation	5	568,95
Genzyme Corporation	5	315,95
Johnson & Johnson	5	94,46
McKesson Corporation	4	15579,00
Alcatel SA	4	4258,70
Computer Associates International	4	3733,93
Mercantile Bancorp, Inc. (AKA: Mercantile Bankshares Corp.)	4	1951,03
Bay Networks, Inc.(FKA:Wellfleet Communications, Inc.)	4	1639,94
FORE Systems, Inc. (FKA: Berkeley Networks, Inc.)	4	1203,03
Nextel Communications, Inc. (FKA: Fleet Call, Inc.)	4	1152,77
Baxter International Inc	4	753,30
Critical Path, Inc.	4	697,25
McKesson HBOC (FKA: HBO & Company)	4	692,88
i2 Technologies, Inc.	4	642,21
Cabletron Systems Inc	4	564,86
Seagate Technology, Inc.	4	453,80
Sterling Software, Inc.	4	437,74
Legend Corporation	4	416,80

Compilation de la base Venture Expert.

(Les achats pris ici en compte sont ceux de start up soutenues par des sociétés de capital-risque)